

Développer sa pratique de "CANVA" pour faciliter la création de supports visuels

CANVA est un outil incontournable et accessible pour créer des supports de communication avec rapidité et efficacité.

Vous utilisez CANVA mais vous bidouillez un peu, beaucoup, à la folie ?

Vous n'utilisez pas encore CANVA mais vous aimeriez bien ?

Cette formation est pour vous ! Elle s'adresse aux débutant-e-s et à celles et ceux qui veulent utiliser CANVA mieux. Elle vous permettra de prendre cet outil en main et d'améliorer son utilisation.

Objectif pédagogique :

- Connaître les différentes fonctionnalités de CANVA.
- Savoir choisir et personnaliser les modèles.
- Créer des visuels adaptés.

À noter : il est nécessaire d'apporter un ordinateur portable & les identifiants de son compte CANVA (gratuit ou payant - à créer en amont de la formation si besoin)

Contenu de la formation :

Jour 1

- Rappel toujours utile : les principes de la communication écrite et visuelle.
 - Charte graphique.
 - Les différents supports indispensables à un bon plan de communication.
 - Communication et obligations légales.
- (Re)découvrir les différentes fonctions de Canva (pour arrêter de bidouiller).
 - Les supports possibles.
 - Les choix de modèles et from scratch.
 - Intégrer des éléments, textes.
 - Les formats d'exportation.

Jour 2

- Aller plus loin dans les options de Canva.
 - Gérer des dossiers dans Canva.
 - Partager des designs.
 - Dupliquer des designs.
 - Créer des animations et vidéos.
 - Les plus de CANVA Pro
- Outils complémentaires.
 - Banques d'images, pictogrammes.
 - Outils de retouche.
 - Edition en ligne.

Jour 3 – en visio

- Analyses des productions réalisées et des difficultés rencontrées.
- Ancrage des acquisitions.
- Approfondissement de certaines techniques (au choix).
- Bilan et évaluations de la formation.

Moyens pédagogiques :

Étude de cas concrets, échanges, travaux en groupe et individuel.

Mises en situation.


Exercices pratiques.


Évaluation de la formation :


L'évaluation des compétences acquises par chaque stagiaire se fera en cours ou en fin de la formation, via une évaluation de la formatrice et une auto-évaluation des acquis de la formation.


N° Formation : 25CE13

Dates, lieu, horaires et durée :

 27, 28 mars et 22 mai (1/2 journée en visio) 2025

 9h30-17h30

 2,5 jours

 Centre Social du Chemillois ou au plus près des stagiaires

Public concerné :

- Bénévoles
- Salarié-e-s

Pré-requis :

Aucun

Tarifs :

Adhérents :

Bénévoles : 88€ / Salarié.e.s : 738€

Non-adhérents :

Bénévoles : 163€ / Salarié.e.s : 1 000€

Nombre de participants :

Minimum 6 / Maximum 10

Formateur :

Maryse CESBRON

Chargée de communication et formatrice, Centre Social du Chemillois

Accessibilité :

Si vous êtes en situation de handicap et que vous avez besoin d'aménagements spécifiques pour participer à la formation, merci de contacter Céline Cremades lors de votre demande d'inscription.

Inscriptions en ligne sur
formationpdl.centres-sociaux44.fr